

## TEILEGUTACHTEN

### TGA-Art: 13.1

### 366-0123-08-WIRD-TG/N15

Hersteller: AEROTECHNIK Fahrzeugteile AG

CH-8260 Stein am Rhein

Art: Sonderrad 8 JJ X 18

Typ: T927 8x18

Nach § 19 (3) StVZO ist bei Vorliegen eines Teilegutachtens nach Anlage XIX StVZO die Abnahme des Ein- oder Anbaus unverzüglich durch einen amtlich anerkannten Sachverständigen oder Prüfer für den Kraftfahrzeugverkehr oder durch einen Kraftfahrzeugsachverständigen oder Angestellten einer amtlich anerkannten Überwachungsorganisation durchzuführen und der ordnungsgemäße Ein- oder Anbau bestätigen zu lassen.

Die in den Anlagen aufgeführten Fahrzeugtypen entsprechen auch nach erfolgter Umrüstung den heute gültigen Vorschriften der StVZO. Das vorliegende Teilegutachten verliert seine Gültigkeit, wenn sich durch Umrüstung berührte Bauvorschriften der StVZO ändern oder an den Kraftfahrzeugen Änderungen eintreten, die die Begutachtungspunkte beeinflussen.

#### **0. Hinweise für den Fahrzeughalter**

##### **Unverzügliche Durchführung und Bestätigung der Änderungsabnahme:**

Durch die vorgenommene Änderung erlischt die Betriebserlaubnis des Fahrzeuges, wenn nicht unverzüglich die gemäß StVZO § 19 Abs. 3 vorgeschriebene Änderungsabnahme durchgeführt und bestätigt wird oder festgelegte Auflagen nicht eingehalten werden!

Nach der Durchführung der technischen Änderung ist das Fahrzeug unter Vorlage des vorliegenden Teilegutachtens unverzüglich einem amtlich anerkannten Sachverständigen oder Prüfer einer Technischen Prüfstelle oder einem Prüflingenieur einer amtlich anerkannten Überwachungsorganisation zur Durchführung und Bestätigung der vorgeschriebenen Änderungsabnahme vorzuführen.

##### **Einhaltung von Hinweisen und Auflagen:**

Die unter III. und IV. aufgeführten Hinweise und Auflagen sind dabei zu beachten.

##### **Mitführen von Dokumenten:**

Nach der durchgeführten Abnahme ist der Nachweis mit der Bestätigung über die Änderungsabnahme mit den Fahrzeugpapieren mitzuführen und zuständigen Personen auf Verlangen vorzuzeigen; dies entfällt nach erfolgter Berichtigung der Fahrzeugpapiere.

##### **Berichtigung der Fahrzeugpapiere:**

Die Berichtigung der Fahrzeugpapiere durch die zuständige Zulassungsbehörde ist durch den Fahrzeughalter entsprechend der Festlegung in der Bestätigung der ordnungsgemäßen Änderung zu beantragen.

Weitere Festlegungen sind der Bestätigung der ordnungsgemäßen Änderung zu entnehmen.

**Weitere Hinweise**

Die LM-Sonderräder können auch mit T927 18x8JJ gekennzeichnet sein.  
Der Radtyp wird auch mit T927 in Verbindung mit der Radgröße 8x18 gekennzeichnet.  
Folgende Sonderrad-Ausführungen müssen mit Distanzscheiben verwendet werden, siehe folgende Auflistung:

Sonderradausführung	mit Distanzscheibe	ergibt Einpresstiefe
275100571DS	S22028-5mm	27 mm
335110651DS	S10218-5mm	33 mm
354100566DS	S10284-3mm	35 mm

Das Basisrad 325100571 von der o.g. Sonderradausführung mit Distanzscheibe ist mit ET 32 gekennzeichnet.  
Das Basisrad 385110651 von der o.g. Sonderradausführung mit Distanzscheibe ist mit ET 38 gekennzeichnet.  
Das Basisrad 384100566 von der o.g. Sonderradausführung mit Distanzscheibe ist mit ET 38 gekennzeichnet.  
Der Verwendungsbereich der Radausführung 455112571 und 405114641 wurde aktualisiert.

**I. Übersicht**

Ausführung	Ausführungsbezeichnung		Loch- kreis (mm) / -zahl	Mitten loch (mm)	Ein- preß- tiefe (mm)	zul. Rad- last (kg)	zul. Abroll- umf. (mm)	gültig ab Fertig. Datum
	Kennzeichnung Rad	Kennzeichnung Z-Ring / D-Scheibe						
384100541	T927 8x18 PCD100/108	Ø73.1 Ø54.1	100/4	54,1	38	725	2135	01/08
384100561	T927 8x18 PCD100/108	Ø73.1 Ø56.1	100/4	56,1	38	725	2135	01/08
354100566DS	T927 8x18 PCD100/108	Ø73.1 Ø56.6/S10-28 4	100/4	56,6	35	725	2135	01/08
384108634	T927 8x18 PCD100/108	Ø73.1 Ø63.4	108/4	63,4	38	725	2135	01/08
325100541	T927 8x18 PCD100/112	Ø73.1 Ø54.1	100/5	54,1	32	880	2275	01/08
325100561	T927 8x18 PCD100/112	Ø73.1 Ø56.1	100/5	56,1	32	880	2275	01/08
275100571DS	T927 8x18 PCD100/112	S22028-5mm	100/5	57,1	27	880	2275	01/08
325100571	T927 8x18 PCD100/112	Ø73.1 Ø57.1	100/5	57,1	32	880	2275	01/08
405105566	T927 8x18 PCD105/115	Ø73.1 Ø56.6	105/5	56,6	40	875	2284	01/08
405108634	T927 8x18 PCD108/114	Ø73.1 Ø63.4	108/5	63,4	40	875	2284	01/08
405108651	T927 8x18 PCD108/114	Ø73.1 Ø65.1	108/5	65,1	40	875	2284	01/08
335110651DS	T927 8x18 PCD110/120	S10218 -5mm	110/5	65,1	33	880	2275	01/08
385110651	T927 8x18 PCD110/120	Ø72.6 Ø65.1	110/5	65,1	38	880	2275	01/08
325112571	T927 8x18 PCD100/112	Ø73.1 Ø57.1	112/5	57,1	32	880	2275	01/08
455112571	T927 8x18 PCD112	Ø73.1 Ø57.1	112/5	57,1	45	880	2275	01/08
325112666	T927 8x18 PCD100/112	Ø73.1 Ø66.6	112/5	66,6	32	880	2275	01/08

Fahrzeugteil: Sonderrad 8 JJ X 18  
Antragsteller: AEROTECHNIK Fahrzeugteile AG

Radtyp: T927 8x18  
Stand: 06.02.2013

Seite: 3 von 6

455112666	T927 8x18 PCD112	Ø73.1 Ø66.6	112/5	66,6	45	880	2275	01/08
405114601	T927 8x18 PCD108/114	Ø73.1 Ø60.1	114,3/5	60,1	40	880	2275	01/08
405114641	T927 8x18 PCD108/114	Ø73.1 Ø64.1	114,3/5	64,1	40	880	2275	01/08
405114661	T927 8x18 PCD108/114	Ø73.1 Ø66.1	114,3/5	66,1	40	860	2327	01/08
405114661	T927 8x18 PCD108/114	Ø73.1 Ø66.1	114,3/5	66,1	40	880	2275	01/08
405114671	T927 8x18 PCD108/114	Ø73.1 Ø67.1	114,3/5	67,1	40	880	2275	01/08
405115701	T927 8x18 PCD105/115	Ø73.1 Ø70.1	115/5	70,1	40	880	2275	01/08
385120726	T927 8x18 PCD110/120	ohne	120/5	72,6	38	876	2284	01/08

**I.1. Beschreibung der Sonderräder**

Hersteller : AEROTECHNIK Fahrzeugteile AG  
CH-8260 Stein am Rhein  
Handelsmarke : Barracuda (Tzunamee)  
Art der Sonderräder : LM-Sonderräder, einteilig, Mittenbohrung mit einer Kappe abgedeckt  
Korrosionsschutz : Einbrennlack wahlweise Verchromung  
Masse des Rades : ca. 11,9 kg

**I.2. Radanschluß**

siehe Anlage

**I.3. Kennzeichnung der Sonderräder**

An den Sonderrädern wird folgende Kennzeichnung an der Außen- bzw. Innenseite eingegossen bzw. eingeprägt, siehe Beispiel der Radausführung 325112571:

	: Außenseite	: Innenseite
Radtyp	: --	: T927 8x18
Radausführung	: --	: T927 8x18 PCD100/112
Radgröße	: --	: 8 JJ X 18
Einpreßtiefe	: --	: ET32
Herstellungsdatum	: --	: Fertigungsmonat und -jahr z.B. 01.08
Gießereikennzeichnung	: --	: BARRACUDA WHEELS
Japan. Prüfwertzeichen	: JWL	: --

Zusätzlich können an der Radinnenseite bzw. -außenseite verschiedene Kontrollzeichen angebracht sein.

**I.4. Verwendungsbereich**

Die Sonderräder sind für Personenkraftwagen vorgesehen.

## II. Sonderradprüfung

### II.1. Felge

Die Maße und Toleranzen der Felgenkontur entsprechen der E.T.R.T.O. Norm.

### II.2. Werkstoff der Sonderräder:

Zusammensetzung, Festigkeitswerte und Korrosionsverhalten des Werkstoffes sind in der Beschreibung des Herstellers aufgeführt; diese Angaben wurden durch uns nicht überprüft.

### II.3. Festigkeitsprüfung:

Zwei Festigkeitsnachweise vom TÜV Austria mit Gutachten-Nr.08-TAAP-0324/BUM vom 20.02.2008 und Gutachten-Nr.08-TAAP-0324/E1/BUM vom 19.08.2008 liegen vor.

## III. Anbau- und Verwendungsprüfung:

### III.1. Anbauuntersuchung am Fahrzeug:

Wenn die Auflagen und Hinweise in den Anlagen erfüllt sind, haben die Räder ausreichenden Abstand von Brems- und Fahrwerksteilen, und die Freigängigkeit der Reifen ist bei den im Straßenverkehr üblichen Bedingungen gewährleistet.

### III.2. Fahrversuche:

Freigaben der Fahrzeughersteller über Felgengröße, Einpreßtiefe und Größen der Bereifung liegen teilweise nicht vor.

Für die Verwendung der Sonderräder wurden Anbau-, Freigängigkeits und Handlingprüfungen durchgeführt. Der Untersuchungsumfang entspricht den Kriterien der Richtlinie für die Prüfung von Sonderrädern für Kfz und ihre Anhänger (BMV/StV 13/36.25.07-20.01 vom 25.11.1998, VklBI S. 1377), Punkt 4.6.8 Anbauprüfung, und des VdTÜV-Merkblattes Nr. 751 (Begutachtung von baulichen Veränderungen an M- und N-Fahrzeugen unter besonderer Berücksichtigung der Betriebsfestigkeit, Ausgabe 08.2008 Anhang I). Bei den durchgeführten Prüfungen ergaben sich im Vergleich zur serienmäßigen Ausrüstung der Fahrzeuge keine Beanstandungen. Kriterien des Fahrkomforts lagen der Beurteilung nicht zugrunde. Der Kraftstoffverbrauch mit den von der Serie abweichenden Rad/Reifen-Kombinationen wurde nicht gemessen.

### III.3. Fahrwerksfestigkeit:

Die Spurverbreiterung beträgt an den geprüften PKW weniger als 2 % der serienmäßigen Spurweite. Deshalb ist eine Prüfung der Fahrwerksfestigkeit nicht erforderlich.

## IV. Zusammenfassung:

Es wird bescheinigt, dass die im Verwendungsbereich beschriebenen Fahrzeuge nach der Änderung und der durchgeführten und bestätigten Änderungsabnahme unter Beachtung der in diesem Teilegutachten genannten Hinweise / Auflagen insoweit den Vorschriften der StVZO in der heute gültigen Fassung entsprechen.

Der Hersteller ( Inhaber des Teilegutachtens ) hat den Nachweis ( TÜV ÖSTERREICH Reg. - Nr 20 102 62001721 ) erbracht, dass er ein Qualitätssicherungssystem gemäß Anlage XIX, Abschnitt 2 StVZO unterhält. Das Teilegutachten umfasst die Blätter 1 - 6 einschließlich der unter V. aufgeführten Anlagen und darf nur im vollen Wortlaut vervielfältigt und weitergegeben werden.

Das Teilegutachten verliert seine Gültigkeit bei technischen Änderungen am Fahrzeugteil, oder wenn vorgenommene Änderungen an dem beschriebenen Fahrzeugtyp die Verwendung des Teiles beeinflussen sowie bei Änderung der gesetzlichen Grundlagen.

Das Prüflabor ist als Technischer Dienst entsprechend EG-FGV für das Typgenehmigungsverfahren des Kraftfahrt-Bundesamtes unter der Registrier-Nr. KBA-P 00055-00 anerkannt.

**V. Unterlagen und Anlagen:**

**V.1. Verwendungsbereichsanlagen:**

Folgende Verwendungsbereiche in den bestehenden Anlagen werden aktualisiert und ggf. um neue Anlagen ergänzt:

Anlage	Hersteller	Ausführung	ET	erstellt am	Allg. Hinweise
63	HYUNDAI MOTOR (IND)	384100541	38	06.02.2013	liegt bei
64	KIA	384100541	38	06.02.2013	liegt bei
65	MAZDA	384100541	38	06.02.2013	liegt bei
62	TOYOTA	384100541	38	06.02.2013	liegt bei
3	BMW AG	384100561	38	06.02.2013	liegt bei
1	FIAT	354100566DS	35	06.02.2013	liegt bei
2	OPEL, OPEL / VAUXHALL	354100566DS	35	06.02.2013	liegt bei
4	FORD	384108634	38	06.02.2013	liegt bei
5	FUJI HEAVY IND.(J)	325100541	32	06.02.2013	liegt bei
6	TOYOTA	325100541	32	06.02.2013	liegt bei
67	FUJI HEAVY IND.(J)	325100561	32	06.02.2013	liegt bei
66	TOYOTA	325100561	32	06.02.2013	liegt bei
8	AUDI	275100571DS	27	06.02.2013	liegt bei
13	AUDI	325100571	32	06.02.2013	liegt bei
10	SEAT	275100571DS	27	06.02.2013	liegt bei
11	SEAT	325100571	32	06.02.2013	liegt bei
9	SKODA	275100571DS	27	06.02.2013	liegt bei
14	SKODA	325100571	32	06.02.2013	liegt bei
7	VOLKSWAGEN	275100571DS	27	06.02.2013	liegt bei
12	VOLKSWAGEN	325100571	32	06.02.2013	liegt bei
15	GM DAEWOO (ROK)	405105566	40	06.02.2013	liegt bei
16	OPEL / VAUXHALL	405105566	40	06.02.2013	liegt bei
18	FORD	405108634	40	06.02.2013	liegt bei
17	JAGUAR	405108634	40	06.02.2013	liegt bei
20	LAND ROVER (GB)	405108634	40	06.02.2013	liegt bei
19	VOLVO	405108634	40	06.02.2013	liegt bei
21	PEUGEOT	405108651	40	06.02.2013	liegt bei
22	VOLVO	405108651	40	06.02.2013	liegt bei
24	FIAT	335110651DS	33	06.02.2013	liegt bei
27	FIAT	385110651	38	06.02.2013	liegt bei
23	OPEL, OPEL / VAUXHALL	335110651DS	33	06.02.2013	liegt bei
26	OPEL, OPEL / VAUXHALL	385110651	38	06.02.2013	liegt bei
25	SAAB	335110651DS	33	06.02.2013	liegt bei
28	SAAB	385110651	38	06.02.2013	liegt bei
30	AUDI	325112571	32	06.02.2013	liegt bei
36	AUDI	455112571	45	06.02.2013	liegt bei
32	QUATTRO GmbH	325112571	32	06.02.2013	liegt bei
34	FORD	455112571	45	06.02.2013	liegt bei
33	SEAT	325112571	32	06.02.2013	liegt bei
35	SEAT	455112571	45	06.02.2013	liegt bei
31	SKODA	325112571	32	06.02.2013	liegt bei
38	SKODA	455112571	45	06.02.2013	liegt bei

Fahrzeugteil: Sonderrad 8 JJ X 18  
 Antragsteller: AEROTECHNIK Fahrzeugteile AG

Radtyp: T927 8x18  
 Stand: 06.02.2013

Seite: 6 von 6

29	VOLKSWAGEN	325112571	32	06.02.2013	liegt bei
37	VOLKSWAGEN	455112571	45	06.02.2013	liegt bei
39	AUDI	325112666	32	06.02.2013	liegt bei
43	AUDI	455112666	45	06.02.2013	liegt bei
40	CHRYSLER (USA)	325112666	32	06.02.2013	liegt bei
41	DAIMLER BENZ, DAIMLER (D), MERCEDES-BENZ	325112666	32	06.02.2013	liegt bei
42	DAIMLER BENZ, DAIMLER (D), MERCEDES-BENZ	455112666	45	06.02.2013	liegt bei
45	SUZUKI	405114601	40	06.02.2013	liegt bei
44	TOYOTA	405114601	40	06.02.2013	liegt bei
46	HONDA	405114641	40	06.02.2013	liegt bei
47	AUTOMOBILES DACIA S.A.	405114661; 405114661	40	06.02.2013	liegt bei
48	NISSAN, NISSAN EUROPE (F), Nissan International S. A.	405114661; 405114661	40	06.02.2013	liegt bei
49	RENAULT	405114661; 405114661	40	06.02.2013	liegt bei
53	CHRYSLER (USA)	405114671	40	06.02.2013	liegt bei
57	CITROEN	405114671	40	06.02.2013	liegt bei
52	FORD	405114671	40	06.02.2013	liegt bei
56	HYUNDAI, HYUNDAI MOTOR (CZ)	405114671	40	06.02.2013	liegt bei
55	KIA	405114671	40	06.02.2013	liegt bei
58	KIA MOTORS (SK)	405114671	40	06.02.2013	liegt bei
54	MAZDA	405114671	40	06.02.2013	liegt bei
51	MITSUBISHI	405114671	40	06.02.2013	liegt bei
50	PEUGEOT	405114671	40	06.02.2013	liegt bei
59	GM DAEWOO (ROK)	405115701	40	06.02.2013	liegt bei
60	OPEL / VAUXHALL	405115701	40	06.02.2013	liegt bei
61	BMW, BMW AG	385120726	38	06.02.2013	liegt bei

**V.2. Allgemeine Hinweise:**

siehe Anlage: Allgemeine Hinweise




Cinibulk

Sachverständiger  
 Prüflabor DIN EN ISO/IEC 17025  
 Wien, 06.02.2013  
 ENG

## **Wuchtgewichte**

Sofern zum Auswuchten der Sonderräder an der Felgeninnenseite Klebegewichte unterhalb des Tiefbetts bzw. unterhalb der Felgenschulter bzw. Klammern am inneren Felgenhorn angebracht werden, ist auf einen Mindestabstand von 3 mm zu Brems-, Fahrwerks- bzw. Lenkungsteilen zu achten.

## **Allgemeine Reifenhinweise**

Reifen mit dem Geschwindigkeitssymbol V dürfen bei 210 km/h bis zu 100% und bei 240 km/h bis zu 91% ihrer maximalen Tragfähigkeit ausgelastet werden. Dazwischen wird linear interpoliert.

Reifen mit dem Geschwindigkeitssymbol W dürfen bei 240 km/h bis zu 100% und bei 270 km/h bis zu 85% ihrer maximalen Tragfähigkeit ausgelastet werden. Dazwischen wird linear interpoliert.

Reifen mit dem Geschwindigkeitssymbol Y dürfen bei 270 km/h bis zu 100% und bei 300 km/h bis zu 85% ihrer maximalen Tragfähigkeit ausgelastet werden. Dazwischen wird linear interpoliert.

Für Geschwindigkeiten über 300 km/h sind die Tragfähigkeiten vom Reifenhersteller zu bestätigen.

Bei der Bestimmung der Tragfähigkeit ist zur bauartbedingten Höchstgeschwindigkeit des Fahrzeuges eine Toleranz von 5% oder die vom Fahrzeughersteller vorgegebene Toleranz zu addieren und der Einfluß des Sturzwinkels zu beachten.

Bei Reifen mit der Geschwindigkeitsbezeichnung ZR sind die Tragfähigkeiten von den Reifenherstellern bestätigen zu lassen.

Die Bezieher der Sonderräder sind darauf hinzuweisen, daß der vom Reifenhersteller vorgeschriebenen Reifenfülldruck zu beachten ist.

Um ungünstige Einflüsse auf das Fahrverhalten zu vermeiden, sollten jeweils nur gleiche Reifen (Bauart, Hersteller und Profiltyp) am Fahrzeug montiert werden. Spezielle Auflagen im Gutachten bleiben hiervon unberührt.

## **Ersatzrad**

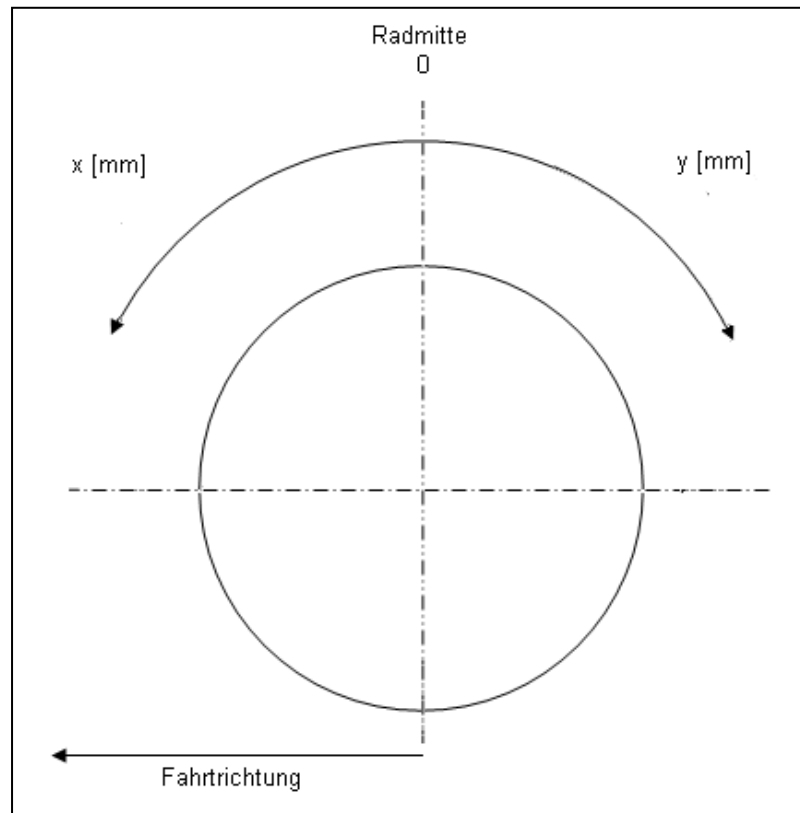
Die Bezieher der Sonderräder müssen darauf hingewiesen werden, daß bei Verwendung des serienmäßigen Ersatzrades die serienmäßigen Radbefestigungsteile zu verwenden sind.

## **Allgemeine Radhinweise**

Eine nachträgliche mechanische Bearbeitung und/oder thermische Behandlung ist nicht zulässig.

**Hinweisblatt zu den im Gutachten genannten Nacharbeitsauflagen Nr.**

26B, 26P, 27B, 27I, 26N, 26J, 27F, 27H





**ANLAGE: 19 VOLVO**  
 Hersteller: AEROTECHNIK Fahrzeugteile AG

Radtyp: T927 8x18  
 Stand: 06.02.2013

**Fahrzeughersteller : VOLVO**

**Raddaten:**

Radgröße nach Norm : 8 JJ X 18 Einpreßtiefe (mm) : 40  
 Lochkreis (mm)/Lochzahl : 108/5 Zentrierart : Mittenzentrierung

**Technische Daten, Kurzfassung**

Ausführung	Ausführungsbezeichnung		Mittenloch (mm)	Zentrierringwerkstoff	zul. Radlast (kg)	zul. Abrollumf. (mm)	gültig ab Fertigdatum
	Kennzeichnung Rad	Kennzeichnung Zentrierring					
405108634	T927 8x18 PCD108/114	Ø73.1 Ø63.4	63,4	Aluminium	875	2284	01/08

**Verwendungsbereich/Fz-Hersteller : VOLVO**

Befestigungsteile : Kegelbundmuttern M12x1,5, Kegelw. 60 Grad, für Typ : M; M-2D  
 Befestigungsteile : Kegelbundsrauben M14x1,5, Schaftl. 30 mm, Kegelw. 60 Grad, für Typ : B; B-2D; D-2D; D-N2D; F; A-2D; A; D  
 Anzugsmoment der Befestigungsteile : 120 Nm für Typ : M erhöht ; M-2D erhöht  
 170 Nm für Typ : A erhöht ; A-2D erhöht ; B erhöht ; B-2D erhöht ; F erhöht

Verkaufsbezeichnung: **C30**

Fahrzeugtyp	Betriebserlaubnis	kW	Reifen	Auflagen zu Reifen	Auflagen
M-2D	e1*2001/116*0427*..	73 - 132	225/40R18 88W	21P; 22I; 24J; 24M	erhöhtes Anzugsmoment 120 Nm; VOLVO C30 (Coupe); Frontantrieb; 10B; 11G; 11H; 11K; 12A; 51A; 71K; 72I; 73C; 74A; 74H; 74P; 740
		73 - 169	215/40R18 89W	24J; 24M	
			215/45R18 89W	21P; 22I; 24J; 24M	
			225/40R18 88Y	21P; 22I; 24J; 24M	
			235/40R18 91	21P; 22I; 24J; 24M	

Verkaufsbezeichnung: **VOLVO S40, V50, C70, C30, V40**

Fahrzeugtyp	Betriebserlaubnis	kW	Reifen	Auflagen zu Reifen	Auflagen
M	e4*2001/116*0076*..	100 - 125	225/40R18 88W	5FE	erhöhtes Anzugsmoment 120 Nm; VOLVO C70 (Cabrio); Frontantrieb; 10B; 11G; 11H; 11K; 12A; 51A; 71K; 72I; 73C; 74A; 74H; 74P; 740
		100 - 132	215/40R18 89W		
			215/45R18 89W		
		100 - 169	215/40R18 89Y		
			215/45R18 89Y		
			225/40R18 92		
	235/40R18 91	22I			

**ANLAGE: 19 VOLVO**  
 Hersteller: AEROTECHNIK Fahrzeugteile AG

Radtyp: T927 8x18  
 Stand: 06.02.2013

Verkaufsbezeichnung: **VOLVO S40, V50, C70, C30, V40**

Fahrzeugtyp	Betriebserlaubnis	kW	Reifen	Auflagen zu Reifen	Auflagen
M	e4*2001/116*0076*..	73 -125	225/40R18 88W	21P; 22B; 24J; 24M	erhöhtes Anzugsmoment 120 Nm; VOLVO S40, V50; Kombi; Limousine; Frontantrieb; 10B; 11G; 11H; 11K; 12A; 51A; 71K; 721; 73C; 74A; 74H; 74P; 740
		73 -169	215/40R18 89W	22I; 24J; 24M	
			215/45R18 89W	21P; 22I; 24J; 24M	
			225/40R18 88Y	21P; 22B; 24J; 24M	
			235/40R18 91	21P; 22B; 24C; 24D	
M	e4*2001/116*0076*..	73 -132	225/40R18 88W	21P; 22I; 24J; 24M	erhöhtes Anzugsmoment 120 Nm; VOLVO C30 (Coupe); Frontantrieb; 10B; 11G; 11H; 11K; 12A; 51A; 71K; 721; 73C; 74A; 74H; 74P; 740
		73 -169	215/40R18 89W	24J; 24M	
			215/45R18 89W	21P; 22I; 24J; 24M	
			225/40R18 88Y	21P; 22I; 24J; 24M	
			235/40R18 91	21P; 22I; 24J; 24M	

Verkaufsbezeichnung: **VOLVO S60, V60**

Fahrzeugtyp	Betriebserlaubnis	kW	Reifen	Auflagen zu Reifen	Auflagen
F	e9*2007/46*0023*..	84 -224	225/40R18 92Y	21P; 22I	erhöhtes Anzugsmoment 170 Nm; Kombi; Stufenheck; Allradantrieb; Frontantrieb; 10B; 11G; 11H; 11K; 12A; 51A; 573; 71K; 721; 729; 73C; 74A; 74H; 74P; 740
			225/45R18 95	21P; 22I; 54A	
			235/40R18 95	21B; 22B; 24J; 248; 260	
			245/35R18 92Y	21B; 22B; 24J; 248; 260	
			245/40R18 93Y	21B; 22B; 24J; 248; 260	

Verkaufsbezeichnung: **VOLVO S80**

Fahrzeugtyp	Betriebserlaubnis	kW	Reifen	Auflagen zu Reifen	Auflagen
A A-2D	e9*2001/116*0057*..	80 -147	225/45R18 91W	22I; 5GG	erhöhtes Anzugsmoment 170 Nm; Allradantrieb; Frontantrieb; 10B; 11G; 11H; 11K; 12A; 51A; 71K; 721; 73C; 74A; 74H; 74P; 740
			235/40R18 91W	22I; 5GG	
	e1*2001/116*0504*..	80 -175	225/45R18 91Y	22I; 5GG	
			235/40R18 91Y	22I; 5GG	
			245/40R18 93W	22I; 24J; 24M	
	80 -210	225/45R18 95	22I		
		235/40R18 95	22I		
	80 -232	225/45R18 95Y	22I		
		235/40R18 95Y	22I		
		245/40R18 93Y	22I; 24J; 24M; 5HA		
		245/40R18 97	22I; 24J; 24M		

**ANLAGE: 19 VOLVO**  
 Hersteller: AEROTECHNIK Fahrzeugteile AG

Radtyp: T927 8x18  
 Stand: 06.02.2013

Seite: 3 von 6

Verkaufsbezeichnung: **V70, XC70**

Fahrzeugtyp	Betriebserlaubnis	kW	Reifen	Auflagen zu Reifen	Auflagen
B	e9*2001/116*0065*..	120 -224	235/50R18 97	22I; 24J; 24M	erhöhtes Anzugsmoment 170 Nm; VOLVO XC70; Allradantrieb; 10B; 11G; 11H; 11K; 12A; 51A; 71K; 721; 729; 73C; 74A; 74H; 74P; 740
B-2D	e1*2001/116*0505*..		245/45R18 96	24J	
			245/50R18 100	21P; 22I; 24C; 24M	
			255/45R18 99	22I; 24J; 24M	
B	e9*2001/116*0065*..	80 -120	245/40R18 93	21P; 22B; 24J; 24M	erhöhtes Anzugsmoment 170 Nm; VOLVO V70; Frontantrieb; 10B; 11G; 11H; 11K; 12A; 51A; 71K; 721; 729; 73C; 74A; 74H; 74P; 740
B-2D	e1*2001/116*0505*..	80 -175	225/45R18 91W	22I; 51J	
			235/40R18 91W	22B; 51J	
			245/40R18 93W	21P; 22B; 24J; 24M	

Verkaufsbezeichnung: **XC60**

Fahrzeugtyp	Betriebserlaubnis	kW	Reifen	Auflagen zu Reifen	Auflagen
D	e9*2001/116*0068*..	120 -210	235/55R18 100	24J; 248	erhöhtes Anzugsmoment 170 Nm; Allradantrieb; 10B; 11G; 11H; 11K; 12A; 51A; 71K; 721; 729; 73C; 74A; 74H; 74P; 740; 76O
D-N2D	e1*2007/46*0339*..		235/60R18 103	24J; 248	
D-2D	e1*2001/116*0507*..		255/55R18 105	22I; 24C; 244	

### Auflagen

- 10B) Die mindestens erforderlichen Geschwindigkeitsbereiche der zu verwendenden Reifen sind unter Berücksichtigung der Loadindexe, mit Ausnahme der Reifen mit M+S-Profil, den Fahrzeugpapieren zu entnehmen, soweit im Verwendungsbereich keine Abweichungen festgelegt sind.
- 11G) Die Brems-, Lenkungsaggregate und das Fahrwerk mit Ausnahme von Sonder-Fahrwerksfedern müssen, sofern diese durch keine weiteren Auflagen berührt werden, dem Serienstand entsprechen. Für die Sonder-Fahrwerksfedern muß eine Allgemeine Betriebserlaubnis oder ein Teilegutachten vorliegen; gegen die Verwendung der Rad/Reifenkombination dürfen keine technischen Bedenken bestehen. Wird gleichzeitig mit dem Anbau der Sonderräder eine Fahrwerksänderung vorgenommen, so ist diese und ihre Auswirkung auf den Anbau der Sonderräder gesondert zu beurteilen.
- 11H) Wird das serienmäßige Ersatzrad verwendet, soll mit mäßiger Geschwindigkeit und nicht länger als erforderlich gefahren werden. Hierbei müssen die serienmäßigen Befestigungsteile verwendet werden. Bei Fahrzeugausführungen mit Allradantrieb ist bei Verwendung des Ersatzrades darauf zu achten, daß nur Reifen mit gleich großem Abrollumfang zulässig sind.
- 11K) Der vorschriftsmäßige Zustand des Fahrzeuges ist durch einen amtlich anerkannten Sachverständigen oder Prüfer für den Kraftfahrzeugverkehr oder einen Kraftfahrzeugsachverständigen oder einen Angestellten nach Abschnitt 4 der Anlage VIIIb zur StVZO unter Angabe von FAHRZEUGHERSTELLER, FAHRZEUGTYP und FAHRZEUGIDENTIFIZIERUNGSNUMMER auf einem Nachweis entsprechend dem im Beispielkatalog zum §19 StVZO veröffentlichten Muster bescheinigen zu lassen.
- 12A) Die Verwendung von Schneeketten ist nicht möglich, es sei denn, dass für den hier aufgeführten Fahrzeugtyp eine weitere Umrüstmöglichkeit im Gutachten aufgeführt ist. Für diese Umrüstung mit der Einschränkung in Spalte Auflagen "Reifen mit Schneeketten" sind die dort aufgeführten Auflagen und Hinweise zu beachten.

**ANLAGE: 19 VOLVO**

Hersteller: AEROTECHNIK Fahrzeugteile AG

Radtyp: T927 8x18

Stand: 06.02.2013

Seite: 4 von 6

- 21B) Durch Anlegen der vorderen Radhausausschnittkanten und Kunststoffinnenkotflügel über die gesamte Radhausausschnittkantenlänge ist die Freigängigkeit der Rad/Reifen-Kombination herzustellen.
- 21P) Durch Anlegen der vorderen Radhausausschnittkanten und Kunststoffinnenkotflügel über die gesamte Radhausausschnittkantenlänge ist die Freigängigkeit der Rad/Reifen-Kombination unter Berücksichtigung der maximal zulässigen Betriebsbreite nach ETRTO bzw. WdK (1,04 fache Nennbreite des Reifens) herzustellen.
- 22B) Durch Anlegen der hinteren Radhausausschnittkanten und Kunststoffinnenkotflügel über die gesamte Radhausausschnittkantenlänge ist die Freigängigkeit der Rad/Reifen-Kombination herzustellen.
- 22I) Durch Anlegen der hinteren Radhausausschnittkanten und Kunststoffinnenkotflügel über die gesamte Radhausausschnittkantenlänge ist die Freigängigkeit der Rad/Reifen-Kombination unter Berücksichtigung der maximal zulässigen Betriebsbreite nach ETRTO bzw. WdK (1,04 fache Nennbreite des Reifens) herzustellen.
- 244) Die Radabdeckung an Achse 2 ist durch Ausstellen der Heckschürze und des Kotflügels oder durch Anbau von dauerhaft befestigten Karosserieteilen im Bereich 50 Grad hinter der Radmitte herzustellen. Die gesamte Breite der Rad/Reifenkombination muss, unter Beachtung des maximal möglichen Betriebsmaßes des Reifens (1,04 fache der Nennbreite des Reifens), im oben genannten Bereich abgedeckt sein.
- 248) Die Radabdeckung an Achse 2 ist durch Ausstellen der Heckschürze und des Kotflügels oder durch Anbau von dauerhaft befestigten Karosserieteilen im Bereich 50 Grad hinter der Radmitte herzustellen. Je nach Rüstzustand des Fahrzeuges (z. B. Fahrzeugtieferlegung, Radabdeckungsverbreiterung, usw.) kann es möglich sein, dass die Radabdeckung ausreichend ist. Die gesamte Breite der Rad/Reifenkombination muss, unter Beachtung des maximal möglichen Betriebsmaßes des Reifens (1,04 fache der Nennbreite des Reifens), im oben genannten Bereich abgedeckt sein.
- 24C) Die Radabdeckung an Achse 1 ist durch Ausstellen der Frontschürze und des Kotflügels oder durch Anbau von dauerhaft befestigten Karosserieteilen im Bereich 30 Grad vor der Radmitte und 50 Grad hinter der Radmitte herzustellen. Die gesamte Breite der Rad/Reifenkombination muss, unter Beachtung des maximal möglichen Betriebsmaßes des Reifens (1,04 fache der Nennbreite des Reifens), im oben genannten Bereich abgedeckt sein.
- 24D) Die Radabdeckung an Achse 2 ist durch Ausstellen der Heckschürze und des Kotflügels oder durch Anbau von dauerhaft befestigten Karosserieteilen im Bereich 30 Grad vor der Radmitte und 50 Grad hinter der Radmitte herzustellen. Die gesamte Breite der Rad/Reifenkombination muss, unter Beachtung des maximal möglichen Betriebsmaßes des Reifens (1,04 fache der Nennbreite des Reifens), im oben genannten Bereich abgedeckt sein.
- 24J) Die Radabdeckung an Achse 1 ist durch Ausstellen der Frontschürze und des Kotflügels oder durch Anbau von dauerhaft befestigten Karosserieteilen im Bereich 30 Grad vor der Radmitte und 50 Grad hinter der Radmitte herzustellen. Je nach Rüstzustand des Fahrzeuges (z. B. Fahrzeugtieferlegung, Radabdeckungsverbreiterung, usw.) kann es möglich sein, dass die Radabdeckung ausreichend ist. Die gesamte Breite der Rad/Reifenkombination muss, unter Beachtung des maximal möglichen Betriebsmaßes des Reifens (1,04 fache der Nennbreite des Reifens), im oben genannten Bereich abgedeckt sein.
- 24M) Die Radabdeckung an Achse 2 ist durch Ausstellen der Heckschürze und des Kotflügels oder durch Anbau von dauerhaft befestigten Karosserieteilen im Bereich 30 Grad vor der Radmitte und 50 Grad hinter der Radmitte herzustellen. Je nach Rüstzustand des Fahrzeuges (z. B. Fahrzeugtieferlegung, Radabdeckungsverbreiterung, usw.) kann es möglich sein, dass die Radabdeckung ausreichend ist. Die gesamte Breite der Rad/Reifenkombination muss, unter Beachtung des maximal möglichen Betriebsmaßes des Reifens (1,04 fache der Nennbreite des Reifens), im oben genannten Bereich abgedeckt sein.
- 260) Durch Aufweiten bzw. Ausstellen der vorderen Radhäuser im Bereich der Radaußenseite über die gesamte Radhausausschnittkantenlänge um 8 mm ist eine ausreichende Freigängigkeit der Rad/Reifen-Kombination unter Berücksichtigung der maximal zulässigen Betriebsbreite nach ETRTO bzw. WdK (1,04 fache Nennbreite des Reifens) herzustellen.

- 51A) Der vom Fahrzeughersteller (siehe Betriebsanleitung oder Reifenfülldruckhinweis am Fahrzeug) bzw. Reifenhersteller vorgeschriebene Reifenfülldruck ist zu beachten.  
Die Verwendung von Reifen mit Notlaufeigenschaften ist laut Hersteller nur mit Reifenfülldrucküberwachungssystem zulässig.
- 51J) Die Verwendung dieser Reifengröße ist nur zulässig, wenn die Reifennennbreite, der in den Fahrzeugpapieren serienmäßig eingetragenen Mindestreifengröße, nicht unterschritten wird.
- 54A) Es ist der Nachweis zu erbringen, daß die Anzeigen von Geschwindigkeitsmesser und Wegstreckenzähler innerhalb der zulässigen Toleranzen liegen. Sofern eine Angleichung durchgeführt wird, ist dies bei der Beurteilung weiterer Rad/Reifen-Kombinationen in den Fahrzeugpapieren zu berücksichtigen.
- 573) Die Verwendung unterschiedlicher Reifengrößen an Vorder- und Hinterachse ist an Fahrzeugen mit Allradantrieb nur zulässig, wenn deren Abrollumfänge gleich sind.  
Es ist eine Bestätigung des Reifenherstellers über die tatsächlichen Abrollumfänge erforderlich, es wird empfohlen den Nachweis der Eignung bei den Fahrzeugpapieren mitzuführen.  
Alle an ein und derselben Achse montierten Reifen müssen vom gleichen Reifentyp sein.
- 5FE) Die Verwendung dieser Reifengröße ist nur zulässig an Fahrzeugausführungen bis zu einer zulässigen Achslast von 1120kg.
- 5GG) Die Verwendung dieser Reifengröße ist nur zulässig an Fahrzeugausführungen bis zu einer zulässigen Achslast von 1230kg.
- 5HA) Die Verwendung dieser Reifengröße ist nur zulässig an Fahrzeugausführungen bis zu einer zulässigen Achslast von 1300kg.
- 71K) Zum Auswuchten der Sonderräder dürfen an der Felgenaußenseite nur Klebegewichte unterhalb des Tiefbetts angebracht werden.
- 721) Es ist nur die Verwendung von Gummiventilen oder Metallschraubventilen mit Überwurfmutter von außen, die weitgehend den Normen (DIN, E.T.R.T.O. bzw. Tire and Rim) entsprechen und die für einen Ventilloch-Nenn Durchmesser von 11,3 mm geeignet sind, zulässig.  
Das Ventil darf nicht über den Felgenrand hinausragen. Es sind die Montagehinweise des Ventilherstellers zu beachten.
- 729) Bei Fahrzeugen mit serienmäßigem Reifenfülldruckkontrollsystem mit Druckmesssensor am Rad kann das serienmäßige System verwendet werden, wenn beim Einbau in Sonderräder die Hinweise des Fahrzeugherstellers bzw. des Systemherstellers und bei nachgerüsteten Reifenfülldrucksensoren die Einbauanleitung des Teileherstellers beachtet werden.
- 73C) Es ist nur die Verwendung von schlauchlosen Reifen zulässig.
- 740) Der Festsitz der Radbefestigungsteile und der Räder ist nur sichergestellt, wenn Sie die u. g. Hinweise befolgen:  
1. Schrauben Sie bei der Radmontage alle Radbefestigungsteile gleichmäßig mit der Hand ein.  
2. Ziehen Sie die Radschrauben über Kreuz an.  
3. Lassen Sie das Fahrzeug auf den Boden ab und ziehen Sie über Kreuz alle Radbefestigungsteile mit dem vorgeschriebenen erhöhten Anzugsdrehmoment fest.  
4. Nach einer Fahrstrecke von ca. 50 km ist das Anzugsdrehmoment der Radbefestigungsteile zu überprüfen.  
5. Nach einer Fahrstrecke von ca. 200 km ist das Anzugsdrehmoment der Radbefestigungsteile nochmals zu überprüfen.
- 74A) Es dürfen nur die vom Radhersteller mitzuliefernden Radbefestigungsteile verwendet werden, dabei ist die Gewindegröße der serienmäßigen Befestigungsteile zu beachten. Bei Verwendung von Radschrauben, ist die, in der Anlage zum Gutachten, dem Fahrzeug zugeordnete Schaftlänge zu beachten.
- 74H) Vor Montage der Sonderräder sind eventuell vorhandene Zentrierstifte, Befestigungsschrauben oder Sicherungsringe an den Anschlussflanschen des Fahrzeugs zu entfernen.

**ANLAGE: 19 VOLVO**

Hersteller: AEROTECHNIK Fahrzeugteile AG

Radtyp: T927 8x18

Stand: 06.02.2013

Seite: 6 von 6

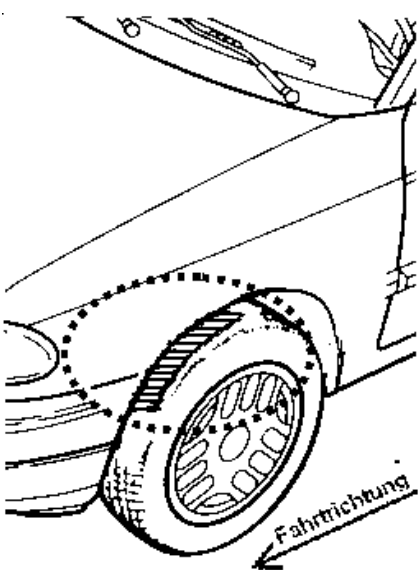


- 
- 74P) Radausführungen mit Zentrierring im Mittenloch sind nur zulässig, wenn die im Gutachten beschriebenen Zentrierringe verwendet werden.
- 76O) Die Verwendung dieser Radgröße ist nicht zulässig an Fahrzeugausführungen, die serienmäßig mit mindestens 19-Zoll-Rädern ausgerüstet sind.

**ANLAGE: Radabdeckung**  
 Hersteller: AEROTECHNIK Fahrzeugteile AG

Radtyp: T927 8x18  
 Stand: 06.02.2013

Hinweisblatt zu den im Gutachten genannten Radabdeckungsauflagen Nr. 241 – 248, 24C, 24D, 24J und 24M.

Die nachfolgenden Bilder stellen die Hilfsmittel zur Erfüllung der Radabdeckung dar, die in den Radabdeckungsauflagen beschrieben sind.

<b>Vorderachse</b>		
Bereich 30 Grad vor der Radmitte Zu Auflage 241 bzw. 245	Bereich 50 Grad hinter der Radmitte Zu Auflage 242 bzw. 246	Bereich 30 Grad vor und 50 Grad hinter der Radmitte Zu Auflage 241,242,245, 246,24C,24J
		

<b>Hinterachse</b>		
Bereich 30 Grad vor der Radmitte Zu Auflage 243 bzw. 247	Bereich 50 Grad hinter der Radmitte Zu Auflage 244 bzw. 248	Bereich 30 Grad vor und 50 Grad hinter der Radmitte Zu Auflage 243,244,247,248,24D,24M
