

TEILEGUTACHTEN

TGA-Art: 13.1

366-0112-13-WIRD-TG

Hersteller: AEROTECHNIK Fahrzeugteile AG

CH-8260 Stein am Rhein

Art: Sonderrad 8 J X 18 EH2+

Typ: 136 1880

Nach § 19 (3) StVZO ist bei Vorliegen eines Teilegutachtens nach Anlage XIX StVZO die Abnahme des Ein- oder Anbaus unverzüglich durch einen amtlich anerkannten Sachverständigen oder Prüfer für den Kraftfahrzeugverkehr oder durch einen Kraftfahrzeugsachverständigen oder Angestellten einer amtlich anerkannten Überwachungsorganisation durchzuführen und der ordnungsgemäße Ein- oder Anbau bestätigen zu lassen.

Die in den Anlagen aufgeführten Fahrzeugtypen entsprechen auch nach erfolgter Umrüstung den heute gültigen Vorschriften der StVZO. Das vorliegende Teilegutachten verliert seine Gültigkeit, wenn sich durch Umrüstung berührte Bauvorschriften der StVZO ändern oder an den Kraftfahrzeugen Änderungen eintreten, die die Begutachtungspunkte beeinflussen.

0. Hinweise für den Fahrzeughalter

Unverzügliche Durchführung und Bestätigung der Änderungsabnahme:

Durch die vorgenommene Änderung erlischt die Betriebserlaubnis des Fahrzeuges, wenn nicht unverzüglich die gemäß StVZO § 19 Abs. 3 vorgeschriebene Änderungsabnahme durchgeführt und bestätigt wird oder festgelegte Auflagen nicht eingehalten werden!

Nach der Durchführung der technischen Änderung ist das Fahrzeug unter Vorlage des vorliegenden Teilegutachtens unverzüglich einem amtlich anerkannten Sachverständigen oder Prüfer einer Technischen Prüfstelle oder einem Prüflingenieur einer amtlich anerkannten Überwachungsorganisation zur Durchführung und Bestätigung der vorgeschriebenen Änderungsabnahme vorzuführen.

Einhaltung von Hinweisen und Auflagen:

Die unter III. und IV. aufgeführten Hinweise und Auflagen sind dabei zu beachten.

Mitführen von Dokumenten:

Nach der durchgeführten Abnahme ist der Nachweis mit der Bestätigung über die Änderungsabnahme mit den Fahrzeugpapieren mitzuführen und zuständigen Personen auf Verlangen vorzuzeigen; dies entfällt nach erfolgter Berichtigung der Fahrzeugpapiere.

Berichtigung der Fahrzeugpapiere:

Die Berichtigung der Fahrzeugpapiere durch die zuständige Zulassungsbehörde ist durch den Fahrzeughalter entsprechend der Festlegung in der Bestätigung der ordnungsgemäßen Änderung zu beantragen.

Weitere Festlegungen sind der Bestätigung der ordnungsgemäßen Änderung zu entnehmen.

Weitere Hinweise

Das Sonderrad wird auch mit 8.0Jx18 EH2+ gekennzeichnet.
Folgende Sonderrad-Ausführungen müssen mit den nachfolgend aufgeführten Distanzscheiben verwendet werden:

Sonderradausführung	mit Distanzscheibe	ergibt Einpresstiefe
112548571DS10	S22029-10mm	38 mm
112548571DS5	S22028-5mm	43 mm
112548666DS10	S22023-10mm	38 mm
112548666DS5	S22022-5mm	43 mm

Die genannten Sonderradausführungen mit Distanzscheiben sind mit ET 48 gekennzeichnet.

I. Übersicht

Ausführung	Ausführungsbezeichnung		Loch- kreis (mm) / -zahl	Mitten loch (mm)	Ein- preß- tiefe (mm)	zul. Rad- last (kg)	zul. Abroll umf. (mm)	gültig ab Fertig. Datum
	Kennzeichnung Rad	Kennzeichnung Z-Ring / D-Scheibe						
100438541	136 8x18 100x4	Ø73.1 Ø54.1	100/4	54,1	38	625	2150	04/13
100438561	136 8x18 100x4	Ø73.1 Ø56.1	100/4	56,1	38	625	2150	04/13
100438566	136 8x18 100x4	Ø73.1 Ø56.6	100/4	56,6	38	625	2150	04/13
100438601	136 8x18 100x4	Ø73.1 Ø60.1	100/4	60,1	38	625	2150	04/13
108415651	136 8x18 98+108x8	ohne	108/4	65,1	15	625	2150	04/13
100538541	136 8x18 100x5	Ø73.1 Ø54.1	100/5	54,1	38	625	2150	04/13
100538561	136 8x18 100x5	Ø73.1 Ø56.1	100/5	56,1	38	625	2150	04/13
100538571	136 8x18 100x5	Ø73.1 Ø57.1	100/5	57,1	38	625	2150	04/13
108540634	136 8x18 108+1143x10	Ø73.1 Ø63.4	108/5	63,4	40	685	2290	04/13
108540634	136 8x18 108+1143x10	Ø73.1 Ø63.4	108/5	63,4	40	725	2150	04/13
108540651	136 8x18 108+1143x10	Ø73.1 Ø65.1	108/5	65,1	40	725	2150	04/13
112548571	136 8x18 112x5	Ø73.1 Ø57.1	112/5	57,1	48	725	2150	04/13
112548571DS10	136 8x18 112x5	S22-029 10mm	112/5	57,1	38	725	2150	04/13
112548571DS5	136 8x18 112x5	S22-028 5mm	112/5	57,1	43	725	2150	04/13
112548666	136 8x18 112x5	Ø73.1 Ø66.16	112/5	66,6	48	725	2150	04/13
112548666DS10	136 8x18 112x5	S22-023 10mm	112/5	66,6	38	725	2150	04/13
112548666DS5	136 8x18 112x5	S22-022 5mm	112/5	66,6	43	725	2150	04/13
1143540601	136 8x18 108+1143x10	Ø73.1 Ø60.1	114,3/5	60,1	40	700	2235	04/13
1143540601	136 8x18 108+1143x10	Ø73.1 Ø60.1	114,3/5	60,1	40	725	2150	04/13
1143540641	136 8x18 108+1143x10	Ø73.1 Ø64.1	114,3/5	64,1	40	700	2235	04/13
1143540641	136 8x18 108+1143x10	Ø73.1 Ø64.1	114,3/5	64,1	40	725	2150	04/13
1143540661	136 8x18 108+1143x10	Ø73.1 Ø66.1	114,3/5	66,1	40	685	2290	04/13
1143540661	136 8x18 108+1143x10	Ø73.1 Ø66.1	114,3/5	66,1	40	725	2150	04/13
1143540671	136 8x18 108+1143x10	Ø73.1 Ø67.1	114,3/5	67,1	40	690	2270	04/13
1143540671	136 8x18 108+1143x10	Ø73.1 Ø67.1	114,3/5	67,1	40	725	2150	04/13
120534726	136 8x18 120x5	ohne	120/5	72,6	34	750	2150	04/13

I.1. Beschreibung der Sonderräder

Hersteller : AEROTECHNIK Fahrzeugteile AG

CH-8260 Stein am Rhein

Fahrzeugteil: Sonderrad 8 J X 18 EH2+
Antragsteller: AEROTECHNIK Fahrzeugteile AG

Radtyp: 136 1880
Stand: 29.04.2013

Seite: 3 von 6

Handelsmarke : Barracuda Shoxx
Art der Sonderräder : LM-Sonderräder, einteilig, Mittenbohrung mit einer Kappe abgedeckt
Korrosionsschutz : Mehrschicht-Einbrennlackierung
Masse des Rades : ca. 10,9 kg

I.2. Radanschluß

siehe Anlage

I.3. Kennzeichnung der Sonderräder

An den Sonderrädern wird folgende Kennzeichnung an der Außen- bzw. Innenseite eingegossen bzw. eingepreßt, siehe Beispiel der Radausführung 100538561:

	: Außenseite	: Innenseite
Hersteller	: --	: AERO CH
Handelsmarke	: --	: Barracuda Shoxx
Radtyp	: --	: 136 1880
Radausführung	: --	: 136 8x18 100x5
Radgröße	: --	: 8 J X 18 EH2+
Einpreßtiefe	: --	: ET38
Herstellungsdatum	: --	: Fertigungsmonat und -jahr z.B. 04.13
Herkunftsmerkmal	: --	:
Gießereikennzeichnung	: --	:
Japan. Prüfwertzeichen	: --	: JWL
Weitere Kennzeichnung	: --	:

Zusätzlich können an der Radinnenseite bzw. -außenseite verschiedene Kontrollzeichen angebracht sein.

I.4. Verwendungsbereich

Die Sonderräder sind für Personenkraftwagen vorgesehen.

II. Sonderradprüfung

Die hier beschriebenen Sonderräder wurden gemäß der "Richtlinien für die Prüfung von Sonderrädern für Kfz und ihre Anh. BMV/StV 13/36.25.07-20.01, VkB I S 1377" vom 25.11.1998 geprüft.

II.1. Felge

Die Maße und Toleranzen der Felgenkontur entsprechen der E.T.R.T.O. Norm.

II.2. Werkstoff der Sonderräder:

Zusammensetzung, Festigkeitswerte und Korrosionsverhalten des Werkstoffes sind in der Beschreibung des Herstellers aufgeführt; diese Angaben wurden durch uns nicht überprüft.

II.3. Festigkeitsprüfung:

Es liegen folgende Technischen Berichte/Nachweise vor:

<i>Berichtart</i>	<i>Berichtsnummer</i>	<i>Datum</i>	<i>Technischer Dienst</i>
-------------------	-----------------------	--------------	---------------------------

Prüfbericht	13-TAAP-1021/CIN	12.04.2013	TÜV AUSTRIA AUTOMOTIVE
-------------	------------------	------------	------------------------

III. Anbau- und Verwendungsprüfung:

III.1. Anbauuntersuchung am Fahrzeug:

Wenn die Auflagen und Hinweise in den Anlagen erfüllt sind, haben die Räder ausreichenden Abstand von Brems- und Fahrwerksteilen, und die Freigängigkeit der Reifen ist bei den im Straßenverkehr üblichen Bedingungen gewährleistet.

III.2. Fahrversuche:

Freigaben der Fahrzeughersteller über Felgengröße, Einpreßtiefe und Größen der Bereifung liegen teilweise nicht vor.

Für die Verwendung der Sonderräder wurden Anbau-, Freigängigkeits und Handlingprüfungen durchgeführt. Der Untersuchungsumfang entspricht den Kriterien der Richtlinie für die Prüfung von Sonderrädern für Kfz und ihre Anhänger (BMV/StV 13/36.25.07-20.01 vom 25.11.1998, VkBl S. 1377), Punkt 4.6.8 Anbauprüfung, und des VdTÜV-Merkblattes Nr. 751 (Begutachtung von baulichen Veränderungen an M- und N-Fahrzeugen unter besonderer Berücksichtigung der Betriebsfestigkeit, Ausgabe 08.2008 Anhang I). Bei den durchgeführten Prüfungen ergaben sich im Vergleich zur serienmäßigen Ausrüstung der Fahrzeuge keine Beanstandungen. Kriterien des Fahrkomforts lagen der Beurteilung nicht zugrunde. Der Kraftstoffverbrauch mit den von der Serie abweichenden Rad/Reifen-Kombinationen wurde nicht gemessen.

III.3. Fahrwerksfestigkeit:

Die Spurverbreiterung beträgt an den geprüften PKW weniger als 2 % der serienmäßigen Spurweite. Deshalb ist eine Prüfung der Fahrwerksfestigkeit nicht erforderlich.

IV. Zusammenfassung:

Es wird bescheinigt, dass die im Verwendungsbereich beschriebenen Fahrzeuge nach der Änderung und der durchgeführten und bestätigten Änderungsabnahme unter Beachtung der in diesem Teilegutachten genannten Hinweise / Auflagen insoweit den Vorschriften der StVZO in der heute gültigen Fassung entsprechen.

Die Prüfungen wurden entsprechend den relevanten Anforderungen der EN ISO/IEC 17025:2005 durchgeführt. Der Hersteller (Inhaber des Teilegutachtens) hat den Nachweis (TÜV AUSTRIA CERT GMBH Reg. - Nr 20 102 62001721) erbracht, dass er ein Qualitätssicherungssystem gemäß Anlage XIX, Abschnitt 2 StVZO unterhält.

Das Teilegutachten umfasst die Blätter 1 - 6 einschließlich der unter V. aufgeführten Anlagen und darf nur im vollen Wortlaut vervielfältigt und weitergegeben werden.

Das Teilegutachten verliert seine Gültigkeit bei technischen Änderungen am Fahrzeugteil, oder wenn vorgenommene Änderungen an dem beschriebenen Fahrzeugtyp die Verwendung des Teiles beeinflussen sowie bei Änderung der gesetzlichen Grundlagen.

Das Prüflabor ist als Technischer Dienst entsprechend EG-FGV für das Typpengenehmigungsverfahren des Kraftfahrt-Bundesamtes unter der Registrier-Nr. KBA-P 00055-00 anerkannt.

V. Unterlagen und Anlagen:

V.1. Verwendungsbereichsanlagen:

Folgender Verwendungsbereich wurde festgelegt:

Anlage	Hersteller	Ausführung	ET	erstellt am	Allg. Hinweise
3	HYUNDAI MOTOR (IND)	100438541	38	29.04.2013	liegt bei
2	KIA	100438541	38	29.04.2013	liegt bei
1	MAZDA	100438541	38	29.04.2013	liegt bei
4	TOYOTA	100438541	38	29.04.2013	liegt bei
5	BMW AG	100438561	38	29.04.2013	liegt bei

7	GM Korea, GM Daewoo	100438566	38	29.04.2013	liegt bei
6	FIAT	100438566	38	29.04.2013	liegt bei
8	AUTOMOBILES DACIA S.A.	100438601	38	29.04.2013	liegt bei
9	RENAULT	100438601	38	29.04.2013	liegt bei
11	CITROEN	108415651	15	29.04.2013	liegt bei
10	PEUGEOT	108415651	15	29.04.2013	liegt bei
13	FUJI HEAVY IND.(J)	100538541	38	29.04.2013	liegt bei
12	TOYOTA	100538541	38	29.04.2013	liegt bei
14	FUJI HEAVY IND.(J)	100538561	38	29.04.2013	liegt bei
15	ROVER	100538561	38	29.04.2013	liegt bei
16	TOYOTA	100538561	38	29.04.2013	liegt bei
17	AUDI	100538571	38	29.04.2013	liegt bei
19	SEAT	100538571	38	29.04.2013	liegt bei
18	SKODA	100538571	38	29.04.2013	liegt bei
20	VOLKSWAGEN	100538571	38	29.04.2013	liegt bei
21	FORD	108540634; 108540634	40	29.04.2013	liegt bei
23	JAGUAR	108540634; 108540634	40	29.04.2013	liegt bei
24	LAND ROVER (GB)	108540634; 108540634	40	29.04.2013	liegt bei
22	VOLVO	108540634; 108540634	40	29.04.2013	liegt bei
26	PEUGEOT	108540651	40	29.04.2013	liegt bei
25	VOLVO	108540651	40	29.04.2013	liegt bei
27	AUDI	112548571DS10	38	29.04.2013	liegt bei
37	AUDI	112548571DS5	43	29.04.2013	liegt bei
43	AUDI	112548571	48	29.04.2013	liegt bei
30	QUATTRO GmbH	112548571DS10	38	29.04.2013	liegt bei
34	QUATTRO GmbH	112548571DS5	43	29.04.2013	liegt bei
31	FORD	112548571DS10	38	29.04.2013	liegt bei
36	FORD	112548571DS5	43	29.04.2013	liegt bei
42	FORD	112548571	48	29.04.2013	liegt bei
32	SEAT	112548571DS10	38	29.04.2013	liegt bei
35	SEAT	112548571DS5	43	29.04.2013	liegt bei
40	SEAT	112548571	48	29.04.2013	liegt bei
28	SKODA	112548571DS10	38	29.04.2013	liegt bei
33	SKODA	112548571DS5	43	29.04.2013	liegt bei
39	SKODA	112548571	48	29.04.2013	liegt bei
29	VOLKSWAGEN	112548571DS10	38	29.04.2013	liegt bei
38	VOLKSWAGEN	112548571DS5	43	29.04.2013	liegt bei
41	VOLKSWAGEN	112548571	48	29.04.2013	liegt bei
45	AUDI	112548666DS10	38	29.04.2013	liegt bei
46	AUDI	112548666DS5	43	29.04.2013	liegt bei
49	AUDI	112548666	48	29.04.2013	liegt bei
44	DAIMLER BENZ, DAIMLER (D), MERCEDES-BENZ	112548666DS10	38	29.04.2013	liegt bei
47	DAIMLER BENZ, DAIMLER (D), MERCEDES-BENZ	112548666DS5	43	29.04.2013	liegt bei
48	DAIMLER (D), MERCEDES-BENZ	112548666	48	29.04.2013	liegt bei
51	SUZUKI	1143540601; 1143540601	40	29.04.2013	liegt bei
50	TOYOTA	1143540601; 1143540601	40	29.04.2013	liegt bei
52	HONDA	1143540641; 1143540641	40	29.04.2013	liegt bei
53	AUTOMOBILES DACIA S.A.	1143540661; 1143540661	40	29.04.2013	liegt bei

Fahrzeugteil: Sonderrad 8 J X 18 EH2+
Antragsteller: AEROTECHNIK Fahrzeugteile AGRadtyp: 136 1880
Stand: 29.04.2013

Seite: 6 von 6

54	NISSAN, NISSAN EUROPE (F), Nissan International S. A.	1143540661; 1143540661	40	29.04.2013	liegt bei
55	RENAULT	1143540661; 1143540661	40	29.04.2013	liegt bei
61	CHRYSLER (USA)	1143540671; 1143540671	40	29.04.2013	liegt bei
60	CITROEN	1143540671; 1143540671	40	29.04.2013	liegt bei
59	FORD	1143540671; 1143540671	40	29.04.2013	liegt bei
63	HYUNDAI, HYUNDAI MOTOR (CZ)	1143540671; 1143540671	40	29.04.2013	liegt bei
58	KIA	1143540671; 1143540671	40	29.04.2013	liegt bei
62	KIA MOTORS (SK)	1143540671; 1143540671	40	29.04.2013	liegt bei
56	MAZDA	1143540671; 1143540671	40	29.04.2013	liegt bei
64	MITSUBISHI	1143540671; 1143540671	40	29.04.2013	liegt bei
57	PEUGEOT	1143540671; 1143540671	40	29.04.2013	liegt bei
65	BMW, BMW AG	120534726	34	29.04.2013	liegt bei

V.2. Allgemeine Hinweise:

siehe Anlage: Allgemeine Hinweise

V.3. Technische Unterlagen:

siehe Anlage: Technische Unterlagen



Cinibulk

Sachverständiger
Prüflabor DIN EN ISO/IEC 17025
Wien, 29.04.2013
ENG

Der Begutachtung zugrunde liegende Unterlagen:

Bezeichnung	Unterlagen mit Änderung	Datum / Änderung / Datum
Distanzscheibe 10mm	DSAT100.000.22023.B	12.04.2010
Distanzscheibe 10mm	DSAT100.000.22029.B	23.11.2010
Distanzscheibe 5mm	DSAT100.000.22022.B	23.11.2010
Distanzscheibe 5mm	DSAT100.000.22028.B	23.11.2010
Festigkeit Distanzscheibe	Lab.ber.366-0690-98-MURD	17.03.2009
Nabenkappe	CAP #136	13.08.2013
Prüfbericht	13-TAAP-1021/CIN	12.04.2013
Radbefestigung	M12x1,25	29.04.2009
Radbefestigung	M12x1,5	29.04.2009
Radbefestigung	M14x1,25	29.04.2009
Radbefestigung	M14x1,5	29.04.2009
Radbeschreibung	RSCHO808	15.10.2012
Radzeichnung	WP-136	14.08.2012

Wuchtgewichte

Sofern zum Auswuchten der Sonderräder an der Felgeninnenseite Klebegewichte unterhalb des Tiefbetts bzw. unterhalb der Felgenschulter bzw. Klammern am inneren Felgenhorn angebracht werden, ist auf einen Mindestabstand von 3 mm zu Brems-, Fahrwerks- bzw. Lenkungsteilen zu achten.

Allgemeine Reifenhinweise

Reifen mit dem Geschwindigkeitssymbol V dürfen bei 210 km/h bis zu 100% und bei 240 km/h bis zu 91% ihrer maximalen Tragfähigkeit ausgelastet werden. Dazwischen wird linear interpoliert.

Reifen mit dem Geschwindigkeitssymbol W dürfen bei 240 km/h bis zu 100% und bei 270 km/h bis zu 85% ihrer maximalen Tragfähigkeit ausgelastet werden. Dazwischen wird linear interpoliert.

Reifen mit dem Geschwindigkeitssymbol Y dürfen bei 270 km/h bis zu 100% und bei 300 km/h bis zu 85% ihrer maximalen Tragfähigkeit ausgelastet werden. Dazwischen wird linear interpoliert.

Für Geschwindigkeiten über 300 km/h sind die Tragfähigkeiten vom Reifenhersteller zu bestätigen.

Bei der Bestimmung der Tragfähigkeit ist zur bauartbedingten Höchstgeschwindigkeit des Fahrzeuges eine Toleranz von 5% oder die vom Fahrzeughersteller vorgegebene Toleranz zu addieren und der Einfluß des Sturzwinkels zu beachten.

Bei Reifen mit der Geschwindigkeitsbezeichnung ZR sind die Tragfähigkeiten von den Reifenherstellern bestätigen zu lassen.

Die Bezieher der Sonderräder sind darauf hinzuweisen, daß der vom Reifenhersteller vorgeschriebenen Reifenfülldruck zu beachten ist.

Um ungünstige Einflüsse auf das Fahrverhalten zu vermeiden, sollten jeweils nur gleiche Reifen (Bauart, Hersteller und Profiltyp) am Fahrzeug montiert werden. Spezielle Auflagen im Gutachten bleiben hiervon unberührt.

Ersatzrad

Die Bezieher der Sonderräder müssen darauf hingewiesen werden, daß bei Verwendung des serienmäßigen Ersatzrades die serienmäßigen Radbefestigungsteile zu verwenden sind.

Allgemeine Radhinweise

Eine nachträgliche mechanische Bearbeitung und/oder thermische Behandlung ist nicht zulässig.

Hinweisblatt zu den im Gutachten genannten Nacharbeitsauflagen Nr.

26B, 26P, 27B, 27I, 26N, 26J, 27F, 27H



ANLAGE: 10 PEUGEOT
 Hersteller: AEROTECHNIK Fahrzeugteile AG

Radtyp: 136 1880
 Stand: 29.04.2013

Fahrzeughersteller : PEUGEOT

Raddaten:

Radgröße nach Norm : 8 J X 18 EH2+ Einpreßtiefe (mm) : 15
 Lochkreis (mm)/Lochzahl : 108/4 Zentrierart : Mittenzentrierung

Technische Daten, Kurzfassung

Ausführung	Ausführungsbezeichnung		Mittenloch (mm)	Zentrierringwerkstoff	zul. Radlast (kg)	zul. Abrollumf. (mm)	gültig ab Fertigdatum
	Kennzeichnung Rad	Kennzeichnung Zentrierring					
108415651	136 8x18 98+108x8	ohne	65,1		625	2150	04/13

Verwendungsbereich/Fz-Hersteller : PEUGEOT

Befestigungsteile : Kegelbundschrauben M12x1,25, Schaftl. 28 mm, Kegelw. 60 Grad
 Anzugsmoment der Befestigungsteile : 90 Nm für Typ : 3*KFU*; 3*KFW*; 3*NFU*; 3*RFJ*; 3*RFK*; 3*RFN*; 3*RHR*; 3*RHS*; 3*RHY*; 3*8HZ*; 3*9HV*; 3*9HX*; 3*9HY*; 3*9HZ*
 130 Nm für Typ : 0***** erhöhtes Anzugsmoment; 0 erhöhtes Anzugsmoment
 135 Nm für Typ : B9 erhöhtes Anzugsmoment; W***** erhöhtes Anzugsmoment; 0U**** erhöhtes Anzugsmoment; 0U erhöhtes Anzugsmoment; 4***** erhöhtes Anzugsmoment; 4 erhöhtes Anzugsmoment; 7***** erhöhtes Anzugsmoment; 7 erhöhtes Anzugsmoment

Verkaufsbezeichnung: **PARTNER**

Fahrzeugtyp	Betriebserlaubnis	kW	Reifen	Auflagen zu Reifen	Auflagen
B9	N128	55 - 88	215/45R18 93	21P; 22I; 24J; 248	erhöhtes Anzugsmoment 135 Nm; Pkw geschlossen; Lkw geschl.Kasten (Serie); Frontantrieb; 10B; 11G; 11H; 11K; 12A; 51A; 71K; 72I; 725; 73C; 74A; 74H; 740; 75I
			225/40R18 92	21P; 22B; 24I; 244; 246	
			235/40R18 91	21B; 22B; 24I; 244; 246; 5GG	
			235/40R18 95	21B; 22B; 24I; 244; 246	

Verkaufsbezeichnung: **PARTNER / RANCH**

Fahrzeugtyp	Betriebserlaubnis	kW	Reifen	Auflagen zu Reifen	Auflagen
7 7*****	e2*2001/116*0365*.. e2*2007/46*0001*.. e2*2001/116*0365*..	55 - 88	215/45R18 93	21P; 22I; 24J; 248	erhöhtes Anzugsmoment 135 Nm; Pkw geschlossen; Lkw geschl.Kasten (Serie); Frontantrieb; 10B; 11G; 11H; 11K; 12A; 51A; 71K; 72I; 725; 73C; 74A; 74H; 740; 75I
			225/40R18 92	21P; 22B; 24I; 244; 246	
			235/40R18 91	21B; 22B; 24I; 244; 246; 5GG	
			235/40R18 95	21B; 22B; 24I; 244; 246	

ANLAGE: 10 PEUGEOT
 Hersteller: AEROTECHNIK Fahrzeugteile AG

Radtyp: 136 1880
 Stand: 29.04.2013

Seite: 2 von 7

Verkaufsbezeichnung: **PEUGEOT 207**

Fahrzeugtyp	Betriebserlaubnis	kW	Reifen	Auflagen zu Reifen	Auflagen
W*****	e2*2001/116*0340*..	54 -128	205/40R18 86W	22I; 24J; 24M	erhöhtes Anzugsmoment 135 Nm; nicht Escapade (Ausf. WU*****); Kombi; Frontantrieb; nicht m.erhöhter Bodenfreiheit; 10B; 11G; 11H; 11K; 12A; 51A; 71K; 721; 725; 729; 73C; 74A; 74H; 740
			215/35R18 84W	21P; 22I; 24C; 24M; 5EA	
			215/40R18 85W	21P; 22I; 24C; 24M	
W*****	e2*2001/116*0340*..	66 -88	205/40R18 86W	22I	erhöhtes Anzugsmoment 135 Nm; nur Escapade (Ausf. WU*****); Kombi; Frontantrieb; mit erhöhter Bodenfreiheit; 10B; 11G; 11H; 11K; 12A; 51A; 71K; 721; 725; 729; 73C; 74A; 74H; 740
			215/35R18 84W	21P; 22I; 5EA	
			215/40R18 85W	21P; 22I	
W*****	e2*2001/116*0340*..	50 -128	205/40R18 86W	22I; 24J; 24M	erhöhtes Anzugsmoment 135 Nm; Cabrio; Schrägheck; Frontantrieb; 10B; 11G; 11H; 11K; 12A; 51A; 71K; 721; 725; 729; 73C; 74A; 74H; 740
			215/35R18 84W	nicht Pkw offen; 22I; 24C; 24D; 5EA	
			215/40R18 85W	nicht Pkw offen; 21P; 22I; 24C; 24D; 5EG; 54A	
			215/40R18 89	21P; 22I; 24C; 24D; 54A	

Verkaufsbezeichnung: **PEUGEOT 3008**

Fahrzeugtyp	Betriebserlaubnis	kW	Reifen	Auflagen zu Reifen	Auflagen
0U****	e2*2001/116*0377*..	80 -115	225/45R18 91	248	erhöhtes Anzugsmoment 135 Nm; Frontantrieb; 10B; 11G; 11H; 11K; 12A; 51A; 71K; 721; 725; 73C; 74A; 74H; 740
			235/45R18 94	21P; 22I; 245; 248	
			245/40R18 93	21P; 22I; 245; 248	

Verkaufsbezeichnung: **PEUGEOT 307**

Fahrzeugtyp	Betriebserlaubnis	kW	Reifen	Auflagen zu Reifen	Auflagen
3*NFU*	e2*2001/116*0243*..	80 -130	215/40R18 85W	21P; 22I; 24C; 24M	Peugeot 307 CC; Cabrio; 10B; 11G; 11H; 11K; 12A; 51A; 71K; 721; 725; 73C; 74A; 74H
	e2*98/14*0243*..		225/40R18 88	21P; 22I; 24C; 24D	
3*RFJ*	e2*2001/116*0313*..				
3*RFK*	e2*2001/116*0290*..				
3*RFN*	e2*98/14*0244*..				
3*RHR*	e2*2001/116*0235*..				

ANLAGE: 10 PEUGEOT
 Hersteller: AEROTECHNIK Fahrzeugteile AG

Radtyp: 136 1880
 Stand: 29.04.2013

Verkaufsbezeichnung: **PEUGEOT 307**

Fahrzeugtyp	Betriebserlaubnis	kW	Reifen	Auflagen zu Reifen	Auflagen		
3*KFU*	e2*2001/116*0288*..	50 -100	215/40R18 85	24J; 24M; 5EG	Peugeot 307 SW; Kombi; 10B; 11G; 11H; 11K; 12A; 51A; 71K; 72I; 72S; 73C; 74A; 74H		
3*KFW*	e2*98/14*0242*..	50 -103	215/40R18 89	24J; 24M			
3*NFU*	e2*2001/116*0243*.., e2*98/14*0243*..		225/40R18 88	21P; 22I; 24C; 24D			
3*RFJ*	e2*2001/116*0313*..	50 -100	215/40R18 85	22B; 24J; 24M			
3*RFN*	e2*98/14*0244*..						
3*RHR*	e2*2001/116*0235*..						
3*RHS*	e2*98/14*0252*..						
3*RHY*	e2*98/14*0245*..						
3*8HZ*	e2*98/14*0251*..						
3*9HV*	e2*2001/116*0333*..						
3*9HX*	e2*2001/116*0301*..						
3*9HY*	e2*2001/116*0299*..						
3*9HZ*	e2*2001/116*0287*..						
3*KFU*	e2*2001/116*0288*..					50 -100	215/40R18 85
3*KFW*	e2*98/14*0242*..				225/40R18 88		21P; 22B; 24C; 24D
3*NFU*	e2*2001/116*0243*.., e2*98/14*0243*..				50 -130	225/40R18 88W	21P; 22B; 24C; 24D
3*RFJ*	e2*2001/116*0313*..				50 -130	225/40R18 88W	21P; 22B; 24C; 24D
3*RFK*	e2*2001/116*0290*..						
3*RFN*	e2*98/14*0244*..						
3*RHR*	e2*2001/116*0235*..						
3*RHS*	e2*98/14*0252*..						
3*RHY*	e2*98/14*0245*..						
3*8HZ*	e2*98/14*0251*..						
3*9HV*	e2*2001/116*0333*..						
3*9HX*	e2*2001/116*0301*..						
3*9HY*	e2*2001/116*0299*..						
3*9HZ*	e2*2001/116*0287*..						

Verkaufsbezeichnung: **PEUGEOT 308**

Fahrzeugtyp	Betriebserlaubnis	kW	Reifen	Auflagen zu Reifen	Auflagen
4****	e2*2001/116*0362*..	66 -88	215/45R18 89	21P; 22I; 24M; 5FM; 51J	erhöhtes Anzugsmoment 135 Nm; Kombi; Frontantrieb; 10B; 11G; 11H; 11K; 12A; 51A; 71K; 72I; 72S; 73C; 74A; 74H; 74D; PCI
		66 -110	215/45R18 89W	21P; 22I; 24M; 5FM; 51J	
			215/45R18 93	21P; 22I; 24M; 51J	
		66 -128	225/40R18 92	21P; 22B; 24J; 24M	
			235/40R18 91	21P; 22B; 24D; 24J	
4****	e2*2001/116*0362*..	66 -88	215/45R18 89	22I; 22M; 24M; 5FM; 51J	erhöhtes Anzugsmoment 135 Nm; Schrägheck; Frontantrieb; 10B; 11G; 11H; 11K; 12A; 51A; 71K; 72I; 72S; 73C; 74A; 74H; 74D; PCI
		66 -110	215/45R18 89W	22I; 22M; 24M; 5FM; 51J	
			215/45R18 93	22I; 22M; 24M; 51J	
		66 -147	225/40R18 92	22I; 22M; 24J; 24M	
			235/40R18 91	22B; 22L; 24J; 24M	

ANLAGE: 10 PEUGEOT
 Hersteller: AEROTECHNIK Fahrzeugteile AG

Radtyp: 136 1880
 Stand: 29.04.2013

Seite: 4 von 7

Verkaufsbezeichnung: **PEUGEOT 5008**

Fahrzeugtyp	Betriebserlaubnis	kW	Reifen	Auflagen zu Reifen	Auflagen
0*****	e2*2007/46*0004*..	80 -120	215/45R18 93	21P; 22B; 248	erhöhtes Anzugsmoment 130 Nm; Frontantrieb; 10B; 11G; 11H; 11K; 12A; 51A; 71K; 721; 725; 729; 73C; 74A; 74H; 740
			225/40R18 92	21P; 22B; 244	
			235/40R18 95	21B; 22B; 244; 270	

Auflagen

- 10B) Die mindestens erforderlichen Geschwindigkeitsbereiche der zu verwendenden Reifen sind unter Berücksichtigung der Loadindexe, mit Ausnahme der Reifen mit M+S-Profil, den Fahrzeugpapieren zu entnehmen, soweit im Verwendungsbereich keine Abweichungen festgelegt sind.
- 11G) Die Brems-, Lenkungsaggregate und das Fahrwerk mit Ausnahme von Sonder-Fahrwerksfedern müssen, sofern diese durch keine weiteren Auflagen berührt werden, dem Serienstand entsprechen. Für die Sonder-Fahrwerksfedern muß eine Allgemeine Betriebserlaubnis oder ein Teilegutachten vorliegen; gegen die Verwendung der Rad/Reifenkombination dürfen keine technischen Bedenken bestehen. Wird gleichzeitig mit dem Anbau der Sonderräder eine Fahrwerksänderung vorgenommen, so ist diese und ihre Auswirkung auf den Anbau der Sonderräder gesondert zu beurteilen.
- 11H) Wird das serienmäßige Ersatzrad verwendet, soll mit mäßiger Geschwindigkeit und nicht länger als erforderlich gefahren werden. Hierbei müssen die serienmäßigen Befestigungsteile verwendet werden. Bei Fahrzeugausführungen mit Allradantrieb ist bei Verwendung des Ersatzrades darauf zu achten, daß nur Reifen mit gleich großem Abrollumfang zulässig sind.
- 11K) Der vorschriftsmäßige Zustand des Fahrzeuges ist durch einen amtlich anerkannten Sachverständigen oder Prüfer für den Kraftfahrzeugverkehr oder einen Kraftfahrzeugsachverständigen oder einen Angestellten nach Abschnitt 4 der Anlage VIIIb zur StVZO unter Angabe von FAHRZEUGHERSTELLER, FAHRZEUGTYP und FAHRZEUGIDENTIFIZIERUNGSNUMMER auf einem Nachweis entsprechend dem im Beispielkatalog zum §19 StVZO veröffentlichten Muster bescheinigen zu lassen.
- 12A) Die Verwendung von Schneeketten ist nicht möglich, es sei denn, dass für den hier aufgeführten Fahrzeugtyp eine weitere Umrüstmöglichkeit im Gutachten aufgeführt ist. Für diese Umrüstung mit der Einschränkung in Spalte Auflagen "Reifen mit Schneeketten" sind die dort aufgeführten Auflagen und Hinweise zu beachten.
- 21B) Durch Anlegen der vorderen Radhausausschnittkanten und Kunststoffinnenkotflügel über die gesamte Radhausausschnittkantenlänge ist die Freigängigkeit der Rad/Reifen-Kombination herzustellen.
- 21P) Durch Anlegen der vorderen Radhausausschnittkanten und Kunststoffinnenkotflügel über die gesamte Radhausausschnittkantenlänge ist die Freigängigkeit der Rad/Reifen-Kombination unter Berücksichtigung der maximal zulässigen Betriebsbreite nach ETRTO bzw. WdK (1,04 fache Nennbreite des Reifens) herzustellen.
- 22B) Durch Anlegen der hinteren Radhausausschnittkanten und Kunststoffinnenkotflügel über die gesamte Radhausausschnittkantenlänge ist die Freigängigkeit der Rad/Reifen-Kombination herzustellen.
- 22I) Durch Anlegen der hinteren Radhausausschnittkanten und Kunststoffinnenkotflügel über die gesamte Radhausausschnittkantenlänge ist die Freigängigkeit der Rad/Reifen-Kombination unter Berücksichtigung der maximal zulässigen Betriebsbreite nach ETRTO bzw. WdK (1,04 fache Nennbreite des Reifens) herzustellen.
- 22L) Durch Kürzen bis zum Schraubenkopf und komplettes Umbiegen der Befestigungslasche der Heckschürzenbefestigung ist eine ausreichende Freigängigkeit der Rad/Reifen-Kombination herzustellen.
- 22M) Durch Kürzen bis zum Schraubenkopf und komplettes Umbiegen der Befestigungslasche der Heckschürzenbefestigung ist eine ausreichende Freigängigkeit der Rad/Reifen-Kombination unter

- Berücksichtigung der maximal zulässigen Betriebsbreite nach ETRTO bzw. WdK (1,04 fache Nennbreite des Reifens) herzustellen.
- 241) Die Radabdeckung an Achse 1 ist durch Ausstellen der Frontschürze und des Kotflügels oder durch Anbau von dauerhaft befestigten Karosserieteilen im Bereich 30 Grad vor der Radmitte herzustellen. Die gesamte Breite der Rad/Reifenkombination muss, unter Beachtung des maximal möglichen Betriebsmaßes des Reifens (1,04 fache der Nennbreite des Reifens), im oben genannten Bereich abgedeckt sein.
- 244) Die Radabdeckung an Achse 2 ist durch Ausstellen der Heckschürze und des Kotflügels oder durch Anbau von dauerhaft befestigten Karosserieteilen im Bereich 50 Grad hinter der Radmitte herzustellen. Die gesamte Breite der Rad/Reifenkombination muss, unter Beachtung des maximal möglichen Betriebsmaßes des Reifens (1,04 fache der Nennbreite des Reifens), im oben genannten Bereich abgedeckt sein.
- 245) Die Radabdeckung an Achse 1 ist durch Ausstellen der Frontschürze und des Kotflügels oder durch Anbau von dauerhaft befestigten Karosserieteilen im Bereich 30 Grad vor der Radmitte herzustellen. Je nach Rüstzustand des Fahrzeuges (z. B. Fahrzeugtieferlegung, Radabdeckungsverbreiterung, usw.) kann es möglich sein, dass die Radabdeckung ausreichend ist. Die gesamte Breite der Rad/Reifenkombination muss, unter Beachtung des maximal möglichen Betriebsmaßes des Reifens (1,04 fache der Nennbreite des Reifens), im oben genannten Bereich abgedeckt sein.
- 246) Die Radabdeckung an Achse 1 ist durch Ausstellen des Kotflügels oder durch Anbau von dauerhaft befestigten Karosserieteilen im Bereich 50 Grad hinter der Radmitte herzustellen. Je nach Rüstzustand des Fahrzeuges (z. B. Fahrzeugtieferlegung, Radabdeckungsverbreiterung, usw.) kann es möglich sein, dass die Radabdeckung ausreichend ist. Die gesamte Breite der Rad/Reifenkombination muss, unter Beachtung des maximal möglichen Betriebsmaßes des Reifens (1,04 fache der Nennbreite des Reifens), im oben genannten Bereich abgedeckt sein.
- 248) Die Radabdeckung an Achse 2 ist durch Ausstellen der Heckschürze und des Kotflügels oder durch Anbau von dauerhaft befestigten Karosserieteilen im Bereich 50 Grad hinter der Radmitte herzustellen. Je nach Rüstzustand des Fahrzeuges (z. B. Fahrzeugtieferlegung, Radabdeckungsverbreiterung, usw.) kann es möglich sein, dass die Radabdeckung ausreichend ist. Die gesamte Breite der Rad/Reifenkombination muss, unter Beachtung des maximal möglichen Betriebsmaßes des Reifens (1,04 fache der Nennbreite des Reifens), im oben genannten Bereich abgedeckt sein.
- 24C) Die Radabdeckung an Achse 1 ist durch Ausstellen der Frontschürze und des Kotflügels oder durch Anbau von dauerhaft befestigten Karosserieteilen im Bereich 30 Grad vor der Radmitte und 50 Grad hinter der Radmitte herzustellen. Die gesamte Breite der Rad/Reifenkombination muss, unter Beachtung des maximal möglichen Betriebsmaßes des Reifens (1,04 fache der Nennbreite des Reifens), im oben genannten Bereich abgedeckt sein.
- 24D) Die Radabdeckung an Achse 2 ist durch Ausstellen der Heckschürze und des Kotflügels oder durch Anbau von dauerhaft befestigten Karosserieteilen im Bereich 30 Grad vor der Radmitte und 50 Grad hinter der Radmitte herzustellen. Die gesamte Breite der Rad/Reifenkombination muss, unter Beachtung des maximal möglichen Betriebsmaßes des Reifens (1,04 fache der Nennbreite des Reifens), im oben genannten Bereich abgedeckt sein.
- 24J) Die Radabdeckung an Achse 1 ist durch Ausstellen der Frontschürze und des Kotflügels oder durch Anbau von dauerhaft befestigten Karosserieteilen im Bereich 30 Grad vor der Radmitte und 50 Grad hinter der Radmitte herzustellen. Je nach Rüstzustand des Fahrzeuges (z. B. Fahrzeugtieferlegung, Radabdeckungsverbreiterung, usw.) kann es möglich sein, dass die Radabdeckung ausreichend ist. Die gesamte Breite der Rad/Reifenkombination muss, unter Beachtung des maximal möglichen Betriebsmaßes des Reifens (1,04 fache der Nennbreite des Reifens), im oben genannten Bereich abgedeckt sein.
- 24M) Die Radabdeckung an Achse 2 ist durch Ausstellen der Heckschürze und des Kotflügels oder durch Anbau von dauerhaft befestigten Karosserieteilen im Bereich 30 Grad vor der Radmitte und 50 Grad hinter der Radmitte herzustellen. Je nach Rüstzustand des Fahrzeuges (z. B. Fahrzeugtieferlegung, Radabdeckungsverbreiterung, usw.) kann es möglich sein, dass die Radabdeckung ausreichend ist. Die gesamte Breite der Rad/Reifenkombination muss, unter Beachtung des maximal möglichen

- Betriebsmaßes des Reifens (1,04 fache der Nennbreite des Reifens), im oben genannten Bereich abgedeckt sein.
- 270) Durch Aufweiten bzw. Ausstellen der hinteren Radhäuser im Bereich der Radaußenseite über die gesamte Radhausausschnittkantenlänge um 8,0 mm ist eine ausreichende Freigängigkeit der Rad/Reifen-Kombination unter Berücksichtigung der maximal zulässigen Betriebsbreite nach ETRTO bzw. WdK (1,04 fache Nennbreite des Reifens) herzustellen.
- 51A) Der vom Fahrzeughersteller (siehe Betriebsanleitung oder Reifenfülldruckhinweis am Fahrzeug) bzw. Reifenhersteller vorgeschriebene Reifenfülldruck ist zu beachten.
Die Verwendung von Reifen mit Notlaufeigenschaften ist laut Hersteller nur mit Reifenfülldrucküberwachungssystem zulässig.
- 51J) Die Verwendung dieser Reifengröße ist nur zulässig, wenn die Reifennennbreite, der in den Fahrzeugpapieren serienmäßig eingetragenen Mindestreifengröße, nicht unterschritten wird.
- 54A) Es ist der Nachweis zu erbringen, daß die Anzeigen von Geschwindigkeitsmesser und Wegstreckenzähler innerhalb der zulässigen Toleranzen liegen. Sofern eine Angleichung durchgeführt wird, ist dies bei der Beurteilung weiterer Rad/Reifen-Kombinationen in den Fahrzeugpapieren zu berücksichtigen.
- 5EA) Die Verwendung dieser Reifengröße ist nur zulässig an Fahrzeugausführungen bis zu einer zulässigen Achslast von 1000kg.
- 5EG) Die Verwendung dieser Reifengröße ist nur zulässig an Fahrzeugausführungen bis zu einer zulässigen Achslast von 1030kg.
- 5FM) Die Verwendung dieser Reifengröße ist nur zulässig an Fahrzeugausführungen bis zu einer zulässigen Achslast von 1160kg.
- 5GG) Die Verwendung dieser Reifengröße ist nur zulässig an Fahrzeugausführungen bis zu einer zulässigen Achslast von 1230kg.
- 71K) Zum Auswuchten der Sonderräder dürfen an der Felgenaußenseite nur Klebegewichte unterhalb des Tiefbetts angebracht werden.
- 721) Es ist nur die Verwendung von Gummiventilen oder Metallschraubventilen mit Überwurfmutter von außen, die weitgehend den Normen (DIN, E.T.R.T.O. bzw. Tire and Rim) entsprechen und die für einen Ventilloch-Nenn Durchmesser von 11,3 mm geeignet sind, zulässig.
Das Ventil darf nicht über den Felgenrand hinausragen. Es sind die Montagehinweise des Ventilherstellers zu beachten.
- 725) Bei Fahrzeugen mit einer bauartbedingten Höchstgeschwindigkeit über 210 km/h sind nur Metallschraubventile zulässig. Es sind die Montagehinweise des Ventilherstellers zu beachten.
- 729) Bei Fahrzeugen mit serienmäßigem Reifenfülldruckkontrollsystem mit Druckmesssensor am Rad kann das serienmäßige System verwendet werden, wenn beim Einbau in Sonderräder die Hinweise des Fahrzeugherstellers bzw. des Systemherstellers und bei nachgerüsteten Reifenfülldrucksensoren die Einbauanleitung des Teileherstellers beachtet werden.
- 73C) Es ist nur die Verwendung von schlauchlosen Reifen zulässig.
- 740) Der Festsitz der Radbefestigungsteile und der Räder ist nur sichergestellt, wenn Sie die u. g. Hinweise befolgen:
1. Schrauben Sie bei der Radmontage alle Radbefestigungsteile gleichmäßig mit der Hand ein.
 2. Ziehen Sie die Radschrauben über Kreuz an.
 3. Lassen Sie das Fahrzeug auf den Boden ab und ziehen Sie über Kreuz alle Radbefestigungsteile mit dem vorgeschriebenen erhöhten Anzugsdrehmoment fest.
 4. Nach einer Fahrstrecke von ca. 50 km ist das Anzugsdrehmoment der Radbefestigungsteile zu überprüfen.
 5. Nach einer Fahrstrecke von ca. 200 km ist das Anzugsdrehmoment der Radbefestigungsteile nochmals zu überprüfen.

- 74A) Es dürfen nur die vom Radhersteller mitzuliefernden Radbefestigungsteile verwendet werden, dabei ist die Gewindegröße der serienmäßigen Befestigungsteile zu beachten. Bei Verwendung von Radschrauben, ist die, in der Anlage zum Gutachten, dem Fahrzeug zugeordnete Schaftlänge zu beachten.
- 74H) Vor Montage der Sonderräder sind eventuell vorhandene Zentrierstifte, Befestigungsschrauben oder Sicherungsringe an den Anschlussflanschen des Fahrzeugs zu entfernen.
- 75I) Die zulässige Achslast des Fahrzeugs darf nicht größer sein als das Zweifache der auf Seite 1 dieser Anlage angegebenen Radlast unter Berücksichtigung des angegebenen Abrollumfanges, gegebenenfalls ist die erhöhte Achslast im Anhängerbetrieb anzupassen oder zu streichen.
- PCI) Die Verwendung dieser Rad-/Reifenkombination ist an Fahrzeugausführungen, die serienmäßig mit "Michelin Energy Saver S1" Reifen ausgerüstet sind, nicht zulässig.

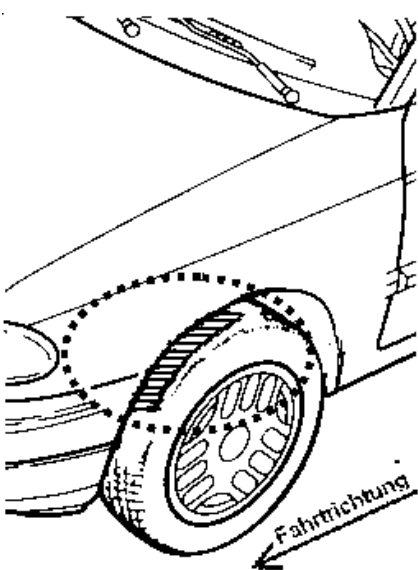
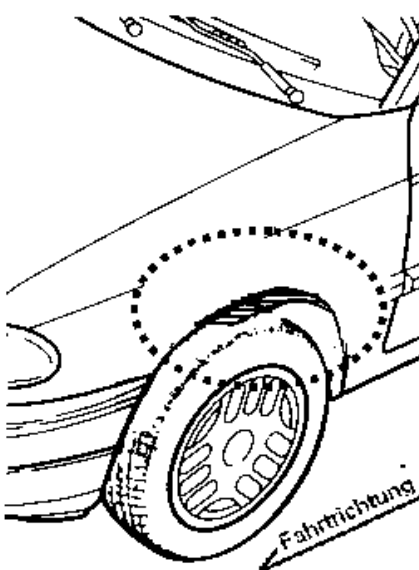

ANLAGE: Radabdeckung
 Hersteller: AEROTECHNIK Fahrzeugteile AG

Radtyp: 136 1880
 Stand: 29.04.2013

Seite: 1 von 1

Hinweisblatt zu den im Gutachten genannten Radabdeckungsauflagen Nr. 241 – 248, 24C, 24D, 24J und 24M.

Die nachfolgenden Bilder stellen die Hilfsmittel zur Erfüllung der Radabdeckung dar, die in den Radabdeckungsauflagen beschrieben sind.

Vorderachse		
Bereich 30 Grad vor der Radmitte Zu Auflage 241 bzw. 245	Bereich 50 Grad hinter der Radmitte Zu Auflage 242 bzw. 246	Bereich 30 Grad vor und 50 Grad hinter der Radmitte Zu Auflage 241,242,245, 246,24C,24J
		

Hinterachse		
Bereich 30 Grad vor der Radmitte Zu Auflage 243 bzw. 247	Bereich 50 Grad hinter der Radmitte Zu Auflage 244 bzw. 248	Bereich 30 Grad vor und 50 Grad hinter der Radmitte Zu Auflage 243,244,247,248,24D,24M
